

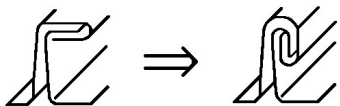
Handleiding

5. Onderhoud

Alle onderdelen van de handvormer zijn gestandaardiseerd, uitwisselbaar, gemaakt van niet-roestende materialen en zijn daarom grotendeels onderhoudsvrij. Het scharnierende gedeelte van de twee zijgeleiders (KH70016+KH70017 zie vorige pagina) af en toe met vet smeren.

6. Extra accessoires & gereedschap

Om de dubbele fels te sluiten benodigd u de dubbele felssluiters K7. De K7 sluit de hoekfels die reeds door de K8 gesloten werd tot een dubbele fels in één handeling. (Art.nr.: 92100)



Het verstelbaar handvat #BGKH70070 kan ook worden besteld voor het retrofitten van de K8 en K7.

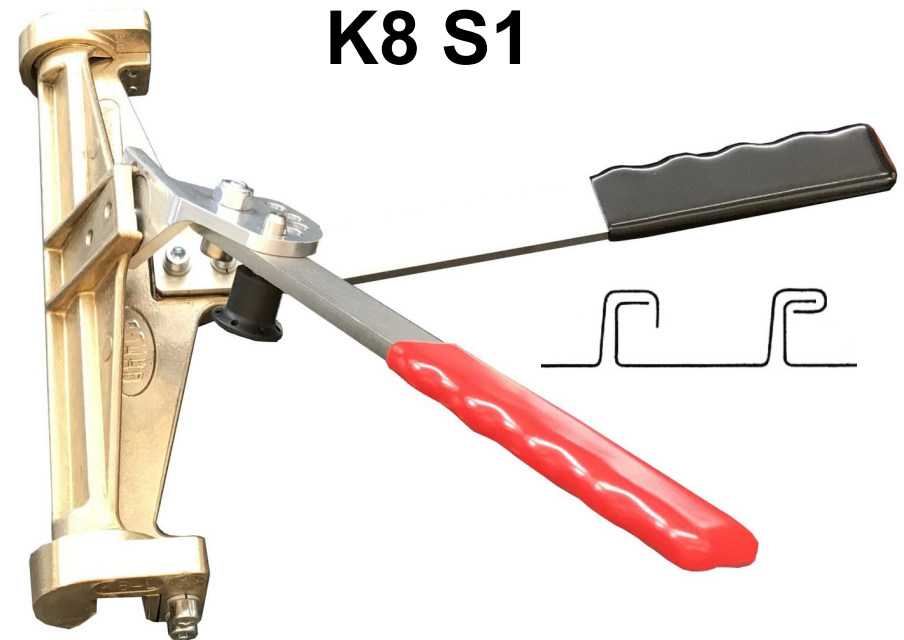


Voor gebruik van gereedschappen beslist handleiding lezen. Bewaar deze voor toekomstig gebruik.



Altijd beschermende handschoenen dragen.

Hoekfelssluiters K8 S1



Art.nr.	Sluitlengte	Lengte	Breedte	Gewicht
92101A1	210 mm	255 mm	270-570 mm	2,4 kg



dracotools.com

Uw dealer:

Importeur Dräco tools Benelux:

WEVERS BV
 Gronausestraat 150
 NL-7533 BR Enschede

☎: +31-(0)53-4316041
 🌐: www.weversbv.nl
 @: info@weversbv.nl

Handleiding

1. Gebruik volgens bestemming

De hoekfelssluiters K8S1 mag uitsluitend gebruikt worden voor het handmatige sluiten van voorgeprofileerd materiaal in de onder punt 2 vermelde materiaaldiktes.


2. Materiaaldiktes

Koper / zink / aluminium	tot	0,80 mm
Plaatijzer	tot	0,80 mm
RVS	tot	0,50 mm


3. Werkwijze

De felssluiters K8 sluit voorgeprofileerd materiaal tot een hoekfels in één arbeidsgang.

- 1) Open de K8.
- 2) Plaats de felssluiters met de vaste bek (1) tegen het U-profiel op het begin van het paneel
- 3) Druk de sluihendel (4) vervolgens volledig naar beneden. De hoekfels is nu gesloten
- 4) Open de sluihendel (4), til deze iets op en verplaats de K8 een 3/4 gereedschapslengte en herhaal het sluitproces.



Afb. K8 open



afb. K8 sluihendel volledig naar beneden gedrukt

4. Toevoeging verstelbaar handvat

Met behulp van borgpen KH70072 kan het handvat worden ingesteld op de gewenste hoek, zodat bij het sluiten eventuele obstakels niet worden geraakt en de fels netjes wordt gesloten. Door middel van de kartelschroef KH70073 kan het handvat ook naar de zijkant worden gedraaid om nog ergonomischer of ruimtebesparender te werken.

5. Onderdelentekening

